

裂缝处理

科来福 30 型路面开槽机



CRAFCO®
AN **ERGON** COMPANY INC

“路面养护产品”


CRAFCO 科来福 30 型路面开槽机

使用科来福30型开槽机同时配合使用科来福优质密封胶，可以提高裂缝的密封效果50%以上。(源自美国公路战略研究计划,106号调查报告)

超过30年已被证实的优异性能表现，足以应对各种复杂工况和工作条件




切割刀片两边各设6个凹槽，切割出的槽口宽度约为12毫米。适用于沥青路面或水泥路面。使用此种刀片式，可能会引起槽内碎石或碎片漏出。



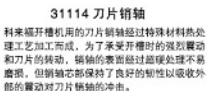
使用八角结构的宽钻头合金刀片，可以在沥青和混凝土路面上切割出更加整齐、坚固的槽口，切割效果优于以往各种通用刀片。巧妙的宽钻头护齿和小内销孔设计，减少了刀片在轴上的震动。从而切割出更加平整的槽口，有利于密封胶的粘附，延长密封胶的使用寿命。可切割出12.5-19.0毫米的槽口宽度。



在一个刀片两边各设6个凹槽可以切割出宽度为12毫米的槽口；将两片刀片叠放在两边各设3个凹槽，或者按照-2-1-2-1的方式进行刀片安装组合，可以切割出宽度为30毫米的槽口；您也可以将三片刀片叠放以获取宽度为50毫米的切槽槽口。不管刀片如何组合，一定要保持刀数的平衡和对称。这种刀片可用于沥青和混凝土路面。



这些刀片和31136-7刀片一样，但其切割槽口的深度可达50毫米。在使用此种刀片时，安装刀片时必须每隔一段将销钉安装在刀片上，将刀片（组）加长刀片平衡地安装在刀架上。



科来福开槽机用的刀片轴销经过特殊材料热处理工艺加工而成，为了承受开槽时的强烈震动和刀片的转动，轴销的表面经过超硬处理不易磨损，但轴销也保持了良好的韧性以吸收外部的震动对刀片轴销的冲击。



在过去的30年中，美国科来福30型路面开槽机已成为业内的行业标准。目前，还没有其他开槽机的表现和性能可以与她的高品质、安全性、可靠性、长寿命相媲美。她轻巧的外观设计、独特的刀鼓和刀头阵列设计使其能精确地沿着裂缝进行开槽作业。目前，还没有其他方法能像使用30型开槽机那样高效精确地切割出窄缝沟槽。由于她出色的表现，科来福30型开槽机已成为世界上最受欢迎的路面裂缝开槽机。

新的符合人体工学的把手设计

新的符合人体工学设计的把手提升了作业过程中对深度控制和操作的便利性。重新调校过的整机平衡设计最大程度消除了开槽过程中的反冲力并提供更为平顺的操作体验，极大地降低了操作者的疲劳程度。

自走式系统（可选配置）

科来福30型路面开槽机可选配自走式系统使您无论爬坡或是在不同的路面接缝间移动开槽机毫不费力。在需要移动开槽机，只要简单地接通驱动轮的电源即可。可选配自行装置可极大提高工作效率和降低工作强度。

科来福当地代理商：

详情请咨询当地的科来福销售代理。

CRAFCO INC **www.crafco.com.cn**
AN INGENCO COMPANY 科来福（无锡）路面养护设备有限公司

地址：无锡市锡山经济开发区团结大道，芙蓉一路交叉处九鼎1号厂房。电话：0510-66617151 传真：0510-66617152

科来福公司2013版权所有，保留前解释权
如有变更，恕不另行通知